



VENCE TUDO®

Semeadora e Adubadora

CENTER BOX

2.4 | 3.0 | 3.5 | 4.0 | 5.0





A VENCE TUDO, mais uma vez escuta o agricultor Brasileiro e traz ao mercado um produto que atende suas necessidades, através de uma semeadora com **tecnologia** e engenharia de ponta, focada em **amplas áreas de plantio**, curtas janelas e na necessidade de **transporte com praticidade e agilidade**.

A **Center Box** vem para o mercado com a tradição de mais de 61 anos de inovação e qualidade dos produtos Vence Tudo. Uma máquina desenvolvida com **exclusivo sistema pantográfico** que mantém o mesmo nivelamento horizontal em todas as linhas (independente do uso de calços de plantio), entregando assim a melhor uniformidade na deposição de sementes.

Além disso, a **Center Box**, em **menos de 2 minutos**, se transforma para um **modo de transporte rápido e compacto**, agilizando o plantio em diversos talhões e a movimentação entre lavouras, vencendo assim os obstáculos de pontes, diques, cercas, porteiras e demais barreiras nas estradas rurais.

*Acompanhe o excelente desempenho da **Center Box** em ação.*

Escaneie o Qrcode ao lado:



Principais Características

- Robustez estrutural para vencer as mais diversas condições de trabalho;
- Fechamento e abertura em menos de 2 minutos, gerando maior facilidade de transporte em trechos estreitos. Possui uma das menores larguras de transporte do mercado;
- Maior área plantada por facilidade de deslocamento e número de linhas;
- Caixa única em aço carbono, com maior durabilidade e menor sensibilidade ao clima e variações de temperatura. Abastecimento em um único reservatório gerando agilidade operacional;
- Mexedor na caixa central para manter a semente em excelentes condições de plantio;
- Sistema Tower System: alimentação de semente direcionada e uniforme de todas as linhas gerando maior rendimento. Eficiente sistema de alimentação dos dosadores, com distribuição entre linhas linear e preciso, resultando no esvaziamento por completo de todos os dosadores;
- Sistema pantográfico de nivelamento horizontal em todas as linhas (patente requerida) que mantém a uniformidade na profundidade de plantio;
- Sistema Pull System: limitador de sementes “puxado” que garante melhor controle de profundidade e menos esforço para transpor obstáculos.
- Limitador Pull System com opcionais de Banda: Larga e Premium;



TECNOLOGIA

Tecnologia Vence Tudo que otimiza o desempenho da semeadora, agiliza os processos de trabalho e possibilita monitoração contínua durante o plantio.

VTECH



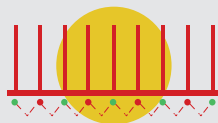
MONITOR DE SEMENTES

Tecnologia que permite monitorar o plantio, mesmo noturno, com total precisão, aumentando o rendimento da plantadeira. Informações sobre: velocidade de plantio, área plantada, população, espaçamento entre sementes, sementes por metro e muito mais.



ISOBUS

Padrão de conectividade, que permite a comunicação da semeadora com qualquer sistema, independente da marca do trator.



DESLIGAMENTO LINHA A LINHA

Mais alta tecnologia, com motores elétricos em cada linha evitando assim:

- Sobreposição no plantio;
- Desperdício de sementes;
- Superpopulação de plantas;
- Competição entre plantas;

Obs: Também disponível com desligamento por seções.



SISTEMA ELETRÔNICO DE TRANSPORTE

Sistema de comando eletrônico de fechamento e abertura da semeadora. Acionado diretamente por uma tela touch screen, garante maior velocidade e praticidade ao operador durante o início ou final do plantio.



TAXA VARIÁVEL

Sistema que otimiza a distribuição de sementes, de acordo com as condições, pré-mapeadas, do solo. Garante maior economia e um crescimento uniforme das plantas devido as mesmas não competirem entre si pelos nutrientes disponíveis no solo.

Dosador Pneumático | SPSVT- Sistema Pneumático Selenium Vence Tudo

- Robusto e de fácil manuseio, utiliza um kit por cultura e não necessita de regulagem na substituição de um disco por outro;
- O Alto desempenho na plantação do milho;
- Líder em rendimento e precisão na soja;
- Exclusivo visor que permite visualizar o disco com as sementes trabalhando em tempo real e verificar o desempenho;
- Produto com tecnologia 100% brasileira, testado e aprovado em solo americano/Estados Unidos;




ESPECIFICAÇÕES TÉCNICAS

| Características | Center Box 2.4 | | | Center Box 3.0 | | | Center Box 3.5 | | Center Box 4.0 | | | Center Box 5.0 | |
|---------------------------------|----------------|----|----|----------------|----|----|----------------|----|----------------|----|----|----------------|----|
| Número de Linhas | 24 | 24 | 22 | 30 | 30 | 28 | 35 | 33 | 40 | 40 | 36 | 50 | 46 |
| Espaçamentos em Centímetros | 45 | 50 | 50 | 45 | 50 | 50 | 45 | 50 | 45 | 50 | 50 | 45 | 50 |
| Vazão de Óleo Necessária (lpm) | 215 | | | 215 | | | 215 | | 215 | | | 215 | |
| Comandos Necessários no Trator | 3 | | | 3 | | | 3 | | 3 | | | 3 | |
| Potência Mínima Requerida (CV)* | 250 | | | 280 | | | 320 | | 400 | | | 450 | |
| Capacidade de Sementes (litros) | 4800 | | | 4800 | | | 4800 | | 4800 | | | 4800 | |
| Peso Aproximado (Kg) *** | 21680 | | | 23640 | | | 27150 | | 29400 | | | 32200 | |

* A potência mínima requerida pode variar de acordo com o solo de cada região. Valor de referência utilizado 9 a 11 CV por linha. Em caso de dúvida, procure seu revendedor VENCE TUDO ** A velocidade ideal de plantio deve ser de acordo com a recomendada pra uma boa distribuição. *** Peso aproximado determinado virtualmente, podendo ser necessário pesagem final.

| MODELO | A | B | C | D | E | F | G | H | I | J | K | L |
|----------------|-----------|-------|-------|------|------|-------|-------|------|------|-------|------|------|
| Center Box 2.4 | 450 - 500 | 10350 | 11020 | 3600 | 3600 | 10800 | 11400 | 0660 | 1160 | 13500 | 4700 | 4050 |
| Center Box 3.0 | 450 - 500 | 13050 | 13770 | 3600 | 3600 | 10800 | 11400 | 0660 | 1160 | 13500 | 4700 | 4050 |
| Center Box 3.5 | 450 - 500 | 15300 | 15950 | 3600 | 3600 | 12500 | 13050 | 0660 | 1160 | 15550 | 4700 | 4050 |
| Center Box 4.0 | 450 - 500 | 17550 | 18200 | 3600 | 3600 | 12170 | 12500 | 0660 | 1160 | 16000 | 4700 | 4250 |
| Center Box 5.0 | 450 - 500 | 22050 | 22800 | 3600 | 3600 | 11960 | 12740 | 0660 | 1160 | 17800 | 4700 | 4250 |

Dimensões em mm



As informações contidas neste impressão estão sujeitas a variações. Pesos, dimensões e especificações são apenas aproximados e as ilustrações não refletem sua condição standard. Para obtenção de informações exatas sobre qualquer modelo em particular, consulte nosso departamento responsável.

Indústria de Implementos Agrícolas
Vence Tudo Importação e Exportação LTDA

Rod RS 223 Km 53 - Área Industrial
Ibirubá, RS - Brasil

VISAC (54) 3324-8005
vendas@vencetudo.ind.br

www.vencetudo.ind.br

[/vencetudo](https://www.facebook.com/vencetudo) [@industriavencetudo](https://www.instagram.com/industriavencetudo) [/industriavencetudo](https://www.youtube.com/industriavencetudo)