



**VENCE TUDO**<sup>®</sup>

# SA ARRASTO

Semeadora Adubadora de Arrasto  
9400 | 11500 | 14600 | 17700





## SA-A

A SA-A é uma multi semeadora projetada para semeadura de todas as culturas de grãos grossos (feijão, soja, milho, girassol ...) e grãos finos (aveia, trigo, centeio, canola, pastagem ...) Resistência, versatilidade e precisão são características exclusivas que suprem as necessidades do plantio e as exigências de um excelente trabalho.



### Reservatório de Semente (grãos grossos)

Reservatório de sementes individuais, em polietileno (resistente e anticorrosivo), com excelente capacidade de carga (25Kg/31L).



### Reservatórios de Fertilizantes

Individual, com grande capacidade de carga, em polietileno resistente (anticorrosivo) garantindo maior vida útil ao equipamento.



### Reservatório de Semente (grãos finos)

Construído em chapa metálica de alta resistência e com excelente capacidade de semente.



### Transmissão


Relação de transmissão de combinações de rodas dentadas, com opção de troca através do pente de rodas e fixadas no chassi.





### Distribuição de Sementes

Rotor helicoidal que permite trabalhar em baixa rotação (com maior percentual do rotor aberto) evitando a quebra da semente nas distribuições de baixa dosagem.



### Distribuição de Fertilizantes

Distribuição de adubo mecânico, tipo rotor transportador com regulagem milimétrica, auto-limpante e acionado por rosca sem fim.



### Deposição de Sementes

Possui dois discos 13"x14" defasados com rolamentação dupla.

## Exclusivo Sistema Pula Pedra<sup>®</sup>

Ouvindo a necessidade de diversos produtores que cultivam terrenos pedregosos, a VENCE TUDO desenvolveu o mais eficiente sistema de penetração e ataque ao solo.

Batizado e patenteado de PULA PEDRA, nome simples, que exemplifica de forma prática seu funcionamento, se tornou indispensável para o plantio uniforme e muito mais eficiente. O PULA PEDRA diminui significativamente as quebras e paradas, comuns nestas situações de solo, reduzindo o tempo e os custos no plantio.



## Opcionais



### Anel Limitador de Profundidade

Fixado junto ao conjunto do disco duplo esta disponível em duas versões, 40mm (padrão) e 25mm (opcional).

#### 1º versão 40 mm:

Proporciona uma uniformidade padrão e linear na área de semeadura.

#### 2º versão 25 mm:

Na situação onde a janela de plantio é menor, e a semeadura é mais cedo, a deposição de semente se torna mais rasa, para que o solo proporcione, por razões climáticas, a perfeita germinação da semente no sulco de plantio.



### Mecanismo de Cobertura (Inverno)

O mecanismo de limitação de profundidade e cobertura das sementes é através de uma única roda de borracha proporcionando uma perfeita cobertura.



### Rodas Compactadoras (arroz)

Individuais por linhas com peso de 18kg. Efetua o fechamento e compactação do sulco de plantio, eliminando possíveis bolsões de ar, proporcionando uma excelente germinação da semente.



### Opção de Ataque ao Solo

Conjunto linha Pula Pedra com disco de corte liso 16" e 17" e turbo 16", disco duplo 13" e 14" defasado, para incorporar fertilizante.



### Caixa de Sementes Miúdas

Terceira caixa para grãos finos permitindo assim a distribuição em baixa dosagem na semeadura de sementes miúdas.

## Opcionais limitadores e compactadores



Limitadores em V independent e compactador em V.



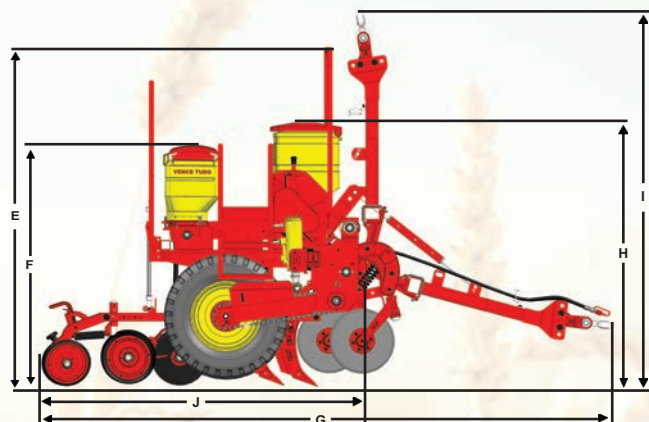

Limitadores em V independent e com terceira roda compactadora.

## ESPECIFICAÇÕES TÉCNICAS

	SA 9400				SA 11500					
	Soja/Milho			Trigo/Arroz	Soja/Milho			Trigo/Arroz		
Número de linhas	4	3	2	9	5	4	3	11		
Espaçamento em cm	40	55			40	47,5	70			
	42,5	60	80	17	42,5	50	75	17		
	45	65	85	19	45	55	80	19		
	47,5	70	90			60	85			
	50	75				90				
Cap. Aprox. de Sementes	Total 96Kg / 124L		Linha 24Kg / 31L	Total 144Kg / 187 L	Linha 16Kg / 21L	Total 120Kg / 155L		Linha 24Kg / 31L	Total 214Kg / 227L	Linha 19Kg / 20L
Cap. Aprox. de Sementes Forrageira	-			Total 19Kg / 28 L	Linha 2,8Kg / 4L	-			Total 23Kg / 34L	Linha 2Kg / 3L
Cap. Aprox. de Fertilizante	Total 275Kg / 250L			Linha 75Kg / 67L		Total 344Kg / 313L			Linha 69Kg / 63L	
Peso Aproximado (Kg)	1.048	884	698	826		1.310	1.179	1.048	1.010	
Potência Trator (CV)	45 à 55				50 à 65					
Pneus									2 - Militar 6.50 -- 16"	

## ESPECIFICAÇÕES TÉCNICAS

	SA 14600				SA 17700						
	Soja/Milho				Trigo/Arroz	Soja/Milho				Trigo/Arroz	
Número de linhas	6	5	4	3	14	7	6	5	4	17	
Espaçamento em cm			60								
			65			40	45		75		
	42,5	50	70	85	17	42,5	50	70	80	17	
	45	55	75	90	19	47,5	55		85		
	47,5		80					90			
Cap. Aprox. de Sementes	Total 144Kg / 186L		Linha 24Kg / 31L	Total 220Kg / 285L	Linha 16Kg / 20L	Total 168Kg / 217L		Linha 24Kg / 31L	Total 260Kg / 337L	Linha 15Kg / 20L	
Cap. Aprox. de Sementes Forrageira	-			Total 30Kg / 45 L	Linha 2,2Kg / 3,2L	-			Total 36Kg / 54L	Linha 2Kg / 3L	
Cap. Aprox. de Fertilizante	Total 435Kg / 396L				Linha 72Kg / 66L		Total 515Kg / 468L			Total 74Kg / 67L	
Peso Aproximado (Kg)	1.634	1.503	1.371	1.109	1.172		2.130	2.000	1.940	1.940	2.250
Potência Trator (CV)	60 à 75										
Pneus									2 - Militar 6.50 -- 16"		



## VERÃO

MODELO	A	B	C	D	E	F	G	H	I	J
9400 A	2460	1823	400/900	1200/1500	1960	1320	3545	1650	2140	1615
11500 A	2820	2293	400/900	1600/1860	1960	1320	3545	1650	2140	1615
14600 A	3370	2740	400/900	1850/2375	1960	1320	3545	1650	2140	1615
17700 A	3850	3220	400/900	2250/2820	1960	1320	3545	1650	2140	1615

## INVERNO

MODELO	A	B	C	D	E	F	G	H	I	J
9400 A	2460	1823	170/190	1360/1520	1960	1450	3190	1650	2140	1615
11500 A	2820	2293	170/190	1700/1900	1960	1450	3190	1650	2140	1615
14600 A	3370	2740	170/190	2210/2470	1960	1450	3190	1650	2140	1615
17700 A	3850	3220	170/190	2720/2850	1960	1450	3190	1650	2140	1615

Dimensões em mm



As informações contidas neste impressão estão sujeitas a variações. Pesos, dimensões e especificações são apenas aproximados e as ilustrações não refletem sua condição standard. Para obtenção de informações exatas sobre qualquer modelo em particular, consulte nosso departamento responsável.

Indústria de Implementos Agrícolas  
Vence Tudo Importação e Exportação LTDA

Rod RS 223 Km 53 - Área Industrial  
Ibirubá, RS - Brasil

**VISAC** (54) 3324-8005  
vendas@vencetudo.ind.br

[www.vencetudo.ind.br](http://www.vencetudo.ind.br)

f /vencetudo @industiavencetudo You Tube /industriavencetudo